


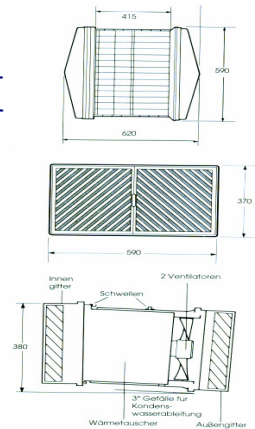
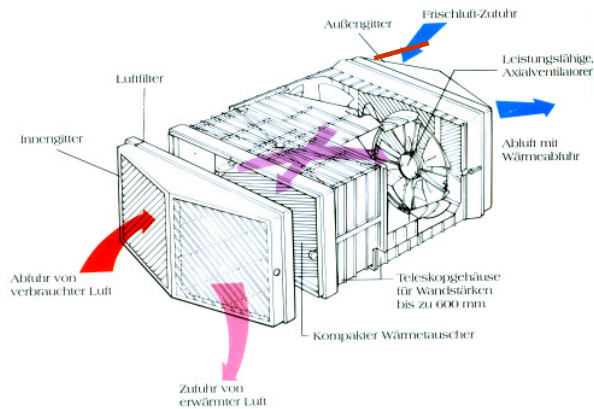
Wärmerückgewinnung dezentral

mit elektrischer Verschlussklappe

- zum Einbau in die Außenwand
- Luftmenge mit Wärmeaustausch 550 m³/h,
- Abluftleistung 900 m³/h
- zwei Ventilatoren 230V/50 Hz, drehzahlregelbar
- **Wärmerückgewinnung bis 70 %**
- Leistungsaufnahme 215 W



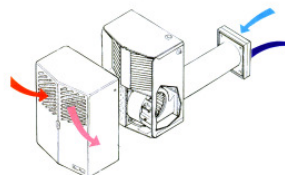
Ideal für Gaststätten, Warteräume, kleine Säle etc.
Dieses Gerät ist geeignet für Wandinstallation. Die beiden Luftströme von Zu- und Abluft überlappen sich, wobei sich die Zuluft erwärmt. Ideal für Schwimmbäder, Computerräume, Büroräume, Klassenzimmer, Fitnessräume etc.



Der „Renner“ bei der Altbausanierung!

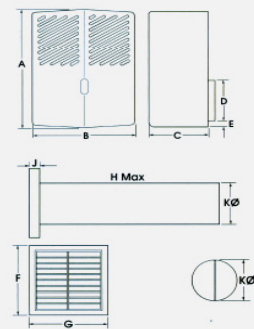
bisher mussten für dezentrale Wärmerückgewinnungsgeräte große Öffnungen in das Mauerwerk gestemmt werden

- zum Einbau in die Außenwand
- Luftmenge mit Wärmeaustausch 40/ 70 m³/h,
- zwei Ventilatoren 230V/50 Hz, 2-stufig regelbar
- **Wärmerückgewinnung bis 75 %**
- Leistungsaufnahme 31 W
- Superleise- Geräusch 30 dB(A) in 1m Abstand bei 70 m³/h
- Gewicht: 5,2 Kg
- **Leichte Montage wie ein Ventilator**
- **Platzsparende Konstruktion nur 100 mm Ø Wanddurchführung**
- **Energiesparend bis zu 75% Wärmerückgewinnung**
- **Formschönes Design**



Abmessungen

	A	B	C	D	E
mm	317	252	16,5	10,7	20
	F	G	H	J	K
mm	140	140	400	1,5	100



Schallgedämmte Ventilatoren

Schallgedämmte, halbradiale Rohrventilatoren mit Volumenströmen zwischen 205 und 1030 m³/h.

Die halbradiale Bauart sowie die aerodynamische und akustisch optimierte Gestaltung der Lüfter garantieren hohes Leistungsvermögen und geräuscharmen Lauf bei kompakten Abmessungen. Die Geräte können in jeder Achslage betrieben werden.

Für Installations- und Wartungsarbeiten lassen sich die Motoreinheiten der Lüfter ohne Demontage der Rohrleitungen schnell und problemlos entfernen.

Anwendungsbereiche

Wohnungen
Gaststätten
Büros
Werkstätten
Zentrallüftungsanlagen
Serverräume
Reinraumtechnik



Nähere techn. Details finden Sie unter

[Www.stummerer.at](http://www.stummerer.at)

TYPE	Luftleistung (m ³ /h)	Spannung/ Leistung	Preis €
TD 1000/200	1100/800	230V / 100/120 W	298.-
TD 250/ 100	240/180	230V/ 24/18 W	160.-
TD 350/125	380/280	230V/ 30/22 W	178.-
TD 500/150-160	580/430	230V/ 50/44 W	209.-
TD 800/200	880/700	230V/ 70/60 W	269.-

Preise: excl. MWSt , ab Lager, für Bestellungen bis 30.6.2010

-15%

Der Messepreis ist nur gültig bei Kaufabschluß auf der Messe, Druckfehler vorbehalten